

*I contenuti di cui alla presente brochure si intendono per uso esclusivamente informativo, sono puramente indicative e, in nessun caso possono costituire e/o sostituire la formulazione di un trattamento o esame diagnostico.*

*Le informazioni qui contenute non intendono e non devono in alcun modo sostituire il rapporto diretto medico-paziente o visite specialistiche del caso.*

*Si raccomanda di chiedere sempre il parere del proprio medico curante, del pediatra e/o di specialisti, riguardo qualsiasi indicazione qui riportata.*

*Si evidenzia che non tutti gli esami rientrano nel regime di esenzione, che può essere soggetto a variazioni in base alla regione di appartenenza.*

Con il tuo sostegno possiamo fare di più per rispondere ai dubbi ed alle domande dei genitori. Ogni gesto conta, aiutaci a fare la differenza.



## Contatti:



[www.nascereklinefelter.it](http://www.nascereklinefelter.it)  
[www.sk.nascereklinefelter.it](http://www.sk.nascereklinefelter.it)



[info@nascereklinefelter.it](mailto:info@nascereklinefelter.it)  
[nascereklinefelter@pec.it](mailto:nascereklinefelter@pec.it)



071 2145845  
+39 3348666176



Nascere Klinefelter - odv



Klinefelter\_XXY

NASCERE KLINEFELTER-ODV: da sempre al fianco di bambini, ragazzi e adulti con la sindrome di Klinefelter, per diffondere informazioni chiare e precise e offrire supporto in ogni fase della vita.



### NASCERE KLINEFELTER - ODV


(ENTE DEL TERZO SETTORE)

SEDE LEGALE: VIA PRIMO AMATI 31 - 47922 RIMINI (RN)

SEDE OPERATIVA: VIA VINCENZO CIMARELLI 57-60013 CORINALDO (AN)  
C.F. 91157180406

ISCRITTA AL R.U.N.T.S. CON DET. REG. E.R. N. 20618 DEL 27/10/2022 (BO)

© 2025 NASCERE KLINEFELTER-ODV




# NASCERE KLINEFELTER

ODV



*Sindrome di Klinefelter:*  
**Memorandum**  
**per genitori**  
*Cosa sapere, come agire*



# Nella sindrome di Klinefelter è buona pratica clinica, nel corso degli anni, valutare:

## 1 anno – peripubertà

### Esami iniziali:

-  Emocromo. Prelievi metabolici e ormonali
-  Ecografia testicolare
-  Visita cardiologica (ECG, Ecocardiogramma)

### Valutazioni annuali:

-  Valutazione della crescita
-  Sviluppo psicomotorio

## 2-3 anni – infanzia

-  Visita neuropsichiatrica (presso ASL di appartenenza)

Dopo la valutazione neuropsichiatrica, se necessario:

-  Logopedia
-  Psicomotricità



3 anni

-  Visita oculistica  
Controllo della morfologia e funzione oculare.

4-5 anni

-  Visita odontoiatrica  
Ripetere a 13-14 anni se non emergono problemi.

-  Ecografia addominale  
Per steatosi epatica, ripetere se necessario.

6-7 anni

-  Valutazione funzionalità respiratoria  
– Spirometria e ulteriori approfondimenti.

8 anni

-  Visita ortopedica  
Valutazione scoliosi e pectus excavatum.


Ogni persona ha diritto di essere informata della propria condizione genetica.

La comunicazione della diagnosi di sindrome di Klinefelter è un momento cruciale nella vita di ogni individuo e richiede massima attenzione.




## Dall'esordio della pubertà




-  Emocromo. Prelievo metabolico e ormonale - Controllo regolare per monitorare parametri essenziali.

-  Ecografia testicolare  
(per monitorare la salute testicolare)


-  Consulenza endocrinologica  
Supporto e valutazione da parte di un endocrinologo per monitorare lo sviluppo ormonale.

-  DEXA  
Misurazione della densità ossea (da ripetere se indicato).

-  Dai 16 anni – Valutazione della fertilità  
Valutazione dedicata per capire la potenziale fertilità.

## Nell'età adulta



-  Emocromo. Prelievo metabolico e ormonale  
Controllo regolare per monitorare parametri chiave.

-  Ecografia testicolare  
Valutazione della salute testicolare.

-  Consulenza endocrinologica  
Supporto endocrinologico per il monitoraggio ormonale e eventuale terapia sostitutiva.

-  Densitometria Ossea (DEXA)  
Controllo del metabolismo osseo e della densità.